













Pôle de correspondance Jean Médecin 

-  Tramway
-  Station
-  Tramway souterrain
-  Zone piétonne
-  Accès par ascenseur station souterraine
-  Itinéraire piéton conseillé
-  Arrêt de bus **38** Lignes desservies à l'arrêt
-  Collège Lycée
-  Cinéma
-  Accès station souterraine
-  Espace Mobilités **LIGNES D'AZUR**
-  Navette électrique Gratuite

Jean Médecin ●
Hôpital Pasteur ①

① Henri Sappia

Accès station souterraine
Jean Médecin ●

② Aéroport Terminal 2 CADAM
Centre Administratif

Port Lympia ②

Sortie Exit ① Avenue Jean Médecin

Sortie Exit ③ Boulevard Victor Hugo

Sortie Exit ② Avenue Jean Médecin Place Masséna

Sortie Exit ④ Boulevard Victor Hugo Rue Alphonse Karr

Deloye Dubouchage
NICE Rimiez Les Sources ⑤

Deloye Dubouchage
⑤ NICE Riquier
⑦ NICE Gare Thiers - CPAM Entrée
⑧ NICE Promenade des Arts

J. Médecin Pastorelli
⑧ NICE Hôpital Pasteur

espace mobilités
Toute l'offre de déplacement en une seule adresse