

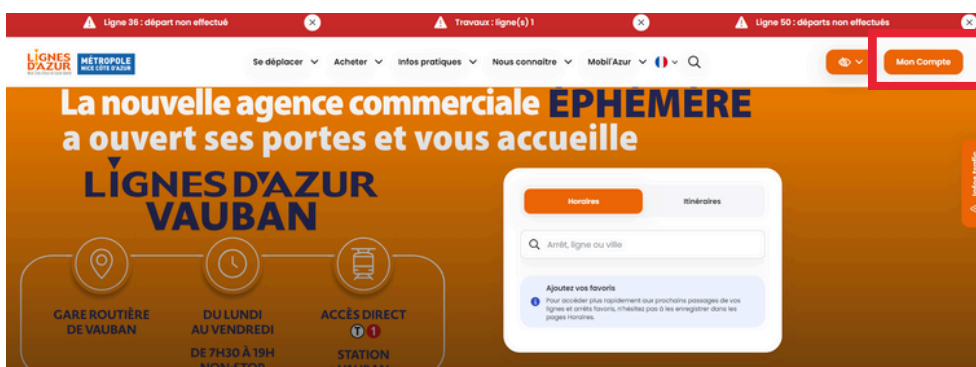
Suppression de compte abonné Lignes d'Azur

SUR LE SITE INTERNET

1

J'ACCÈDE A MON ABONNEMENT

- J'accède à mon compte en me connectant au site www.lignesdazur.com
- Je clique sur la rubrique "mon compte" en haut à gauche du site



JE SUPPRIME MON COMPTE

- Je clique sur mon profil

2



- En bas de page, je clique sur "supprimer mon compte"

Mentions légales (RGPD)

Enregistrer

[Se déconnecter](#)

[Supprimer mon compte](#)

ASTUCE :

Dans mon profil, je peux également modifier mon mail et mon numéro de téléphone

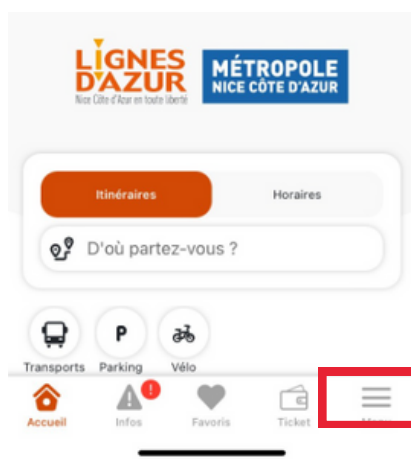
Suppression de compte abonné Lignes d'Azur

SUR L'APPLICATION

1

JE ME CONNECTE À L'APPLI LIGNES D'AZUR

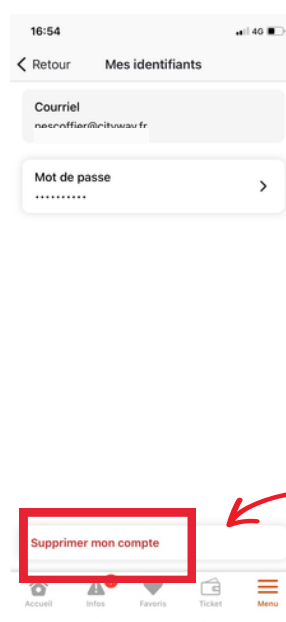
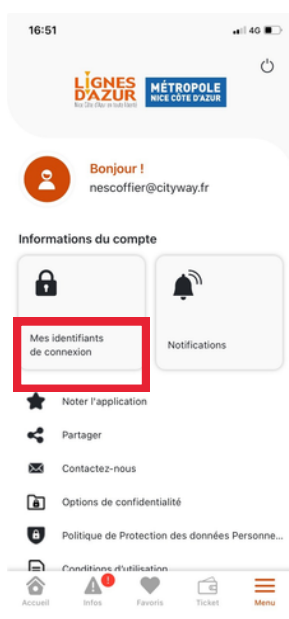
- J'accède à mon compte en me connectant au menu (en bas à droite)



JE SUPPRIME MON COMPTE

- Je clique sur la rubrique "mes identifiants de connexion"
- Je clique ensuite sur "Supprimer mon compte"
- Je n'oublie pas de valider la suppression

2



ASTUCE :

Dans mon profil, je peux également modifier mon mot de passe